

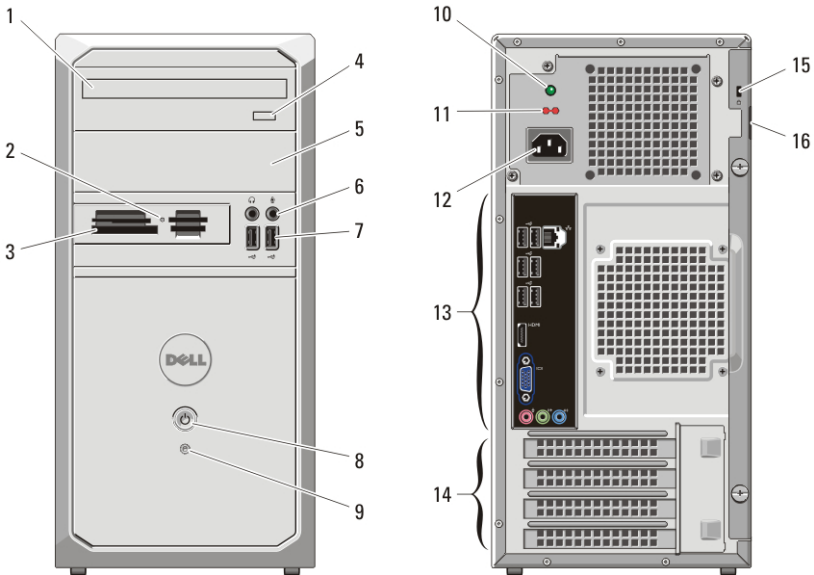
Dell Vostro 260/260S

Setup And Features Information

O výstrahách

 **VÝSTRAHA: VAROVANIE** označuje možné poškodenie majetku, poranenie osôb alebo smrť.

Mini Tower — Pohľad spredu a zozadu



Obrázok 1. Pohľad spredu a zozadu na model Mini Tower

- | | |
|---|---------------------------------------|
| 1. optická jednotka | 5. šachta optickej jednotky |
| 2. kontrolka stavu čítačky pamäťových kariet | 6. konektory pre mikrofón a slúchadlá |
| 3. čítačka pamäťových kariet 19-v-1 (voliteľná) | 7. konektory USB 2.0 (2) |
| 4. tlačidlo vysunutia pre optickú jednotku | 8. tlačidlo napájania |
| | 9. kontrolka činnosti pevného disku |




09RYJ3A00

Regulatory Model: D11M, D06D
Regulatory Type: D11M001, D06D001
2011-05

- | | |
|--|---------------------------------------|
| 10. diagnostické svetlo zdroja napájania | 14. zásuvky pre rozširujúce karty (4) |
| 11. prepínač napätia | 15. zásuvka bezpečnostného kábla |
| 12. konektor napájacieho kábla | 16. krúžok zámku |
| 13. konektory zadného panela | |

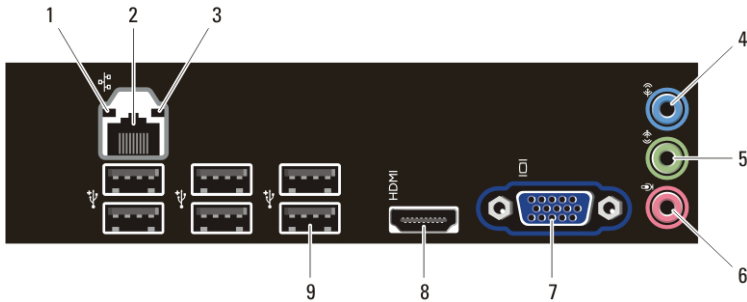
Slim Tower — Pohľad spredu a zozadu



Obrázok 2. Pohľad spredu a zozadu na model Slim Tower

- | | |
|--|--|
| 1. šachta optickej jednotky | 9. zásuvky pre rozširujúce karty (4) |
| 2. tlačidlo napájania | 10. diagnostické svetlo zdroja napájania |
| 3. tlačidlo vysunutia pre optickú jednotku | 11. diagnostické tlačidlo zdroja napájania |
| 4. kontrolka činnosti pevného disku | 12. krúžok zámku |
| 5. čítačka pamäťových médií 8-v-1 | 13. zásuvka bezpečnostného kábla |
| 6. konektory pre slúchadlá a mikrofón | 14. konektor napájacieho kábla |
| 7. konektory USB 2.0 (2) | |
| 8. konektory zadného panela | |

Mini Tower/Slim Tower — Zadný panel



Obrázok 3. Pohľad na zadný panel modelov Mini-Tower a Slim Tower


- | | |
|-----------------------------------|--------------------------|
| 1. kontrolka integrity pripojenia | 6. konektor pre mikrofón |
| 2. konektor sieťového adaptéra | 7. konektor VGA |
| 3. kontrolka činnosti siete | 8. konektor HDMI |
| 4. konektor pre zvukový vstup | 9. konektory USB 2.0 (6) |
| 5. konektor pre zvukový výstup | |

Rýchla inštalácia

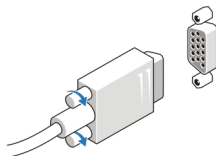
! **VÝSTRAHA:** Skôr ako začnete s ktorýmkoľvek postupom v tejto časti, prečítajte si bezpečnostné informácie dodané spolu s vaším počítačom. Ďalšie informácie o osvedčených postupoch nájdete na adrese www.dell.com/regulatory_compliance.

✍ **POZNÁMKA:** Niektoré zariadenia nemusia tvoriť súčasť dodávky, ak ste si ich neobjednali.

1. Pripojte monitor použitím len jedného z nasledovných káblov:



Obrázok 4. konektor HDMI



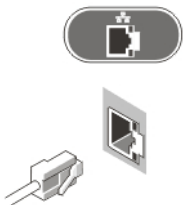
Obrázok 5. konektor VGA

2. Pripojte USB klávesnicu alebo myš (voliteľné).




Obrázok 6. Pripojenie USB

3. Pripojte sieťový kábel (voliteľný).



Obrázok 7. Sieťové pripojenie

4. Pripojte napájací kábel (káble).




Obrázok 8. Pripojenie napájania

5. Stlačte tlačidlá napájania na monitore a počítači.



Obrázok 9. Zapnutie napájania

Technické údaje

 **POZNÁMKA:** Nasledujúce špecifikácie obsahujú len informácie, ktorých dodanie s počítačom vyžaduje zákon. Kompletný a aktuálny súpis technických údajov vášho počítača nájdete na adrese support.dell.com.

Informácie o systéme

Čipová sada	čipová sada Intel 6 Series H61
Procesor	<ul style="list-style-type: none">• typový rad Intel Core i3/i5• dvojjadrový Intel Pentium

Video

Typ videa:

Integrované	<ul style="list-style-type: none">• Intel HD Graphics (s kombinovaným dvojjadrovým CPU-GPU Intel Pentium)• Intel HD Graphics 2000 (s kombinovaným CPU-GPU Intel Core i3/i5 65 W a 95 W)
Diskrétno	grafická karta PCI Express x16
Integrovaná videopamäť	zdieľaná videopamäť do 1,7 GB (Microsoft Windows Vista a Windows 7)

Pamäť

Konektor na pamäťový modul	dve zásuvky DIMM
Kapacita pamäťového modulu	1 GB, 2 GB alebo 4 GB
Typ	1333 MHz DDR3 (okrem pamäti ECC)
Minimálna pamäť	1 GB

Pamäť

Maximálna pamäť 8 GB

Diskové jednotky

	Vostro 260	Vostro 260S
Externé prístupné:		
šachty pre 5,25" jednotky	dve	jedna
Vnútorne prístupné:		
šachty pre 3,5" jednotky	dve	jedna

Kontrolné a diagnostické svetlá

kontrolka tlačidla napájania	biele svetlo — neprerušované biele svetlo indikuje, že je počítač zapnutý; neprerušované oranžové svetlo indikuje, že počítač je v stave spánku/pohotovosti. oranžové svetlo — neprerušované oranžové svetlo, keď sa počítač nezapína, označuje problém so systémovou doskou alebo zdrojom napájania. Blikajúce oranžové svetlo označuje problém so systémovou doskou.
kontrolka aktivity disku	biele svetlo — blikajúce biele svetlo indikuje, že počítač číta dáta z pevného disku alebo naň zapisuje.

Napájanie

Gombíková batéria	3 V CR2032, lítiová gombíková batéria
Vstupné napätie	100 V~ až 127 V~/200 V~ až 240 V~
Vstupná frekvencia	50 Hz – 60 Hz
Príkon	
Vostro 260	300 W
Vostro 260S	250 W

Napájanie

Vstupný prúd

Vostro 260 9,00 A (8,00 A)/4,50 A

Vostro 260S 8,00 A/4,00 A



POZNÁMKA: Celkový výkon pri +5,50 V a +3,30 V nemôže prekročiť 160 W

Maximálny tepelný rozptyl

Vostro 260 1574 BTU/h

Vostro 260S 1312 BTU/h



POZNÁMKA: Odvádzanie tepla sa vypočíta použitím výkonovej zaťažiteľnosti napájania.

Fyzické vlastnosti

Vostro 260

Výška 360,00 mm (14,17")

Šírka 175,00 mm (6,89")

Hĺbka 436,30 mm (17,18")

Hmotnosť (minimálna) 8,20 Kg (18,08 lb)

Vostro 260S

Výška 360,00 mm (14,17")

Šírka 102,00 mm (4,02")

Hĺbka 433,10 mm (17,05")

Hmotnosť (minimálna) 7,60 Kg (16,76 lb)

Nároky na prostredie

Teplota:

V prevádzke 10 °C až 35 °C (50 °F až 95 °F)

Skladovanie -40 °C až 65 °C (-40 °F až 149 °F)

Relatívna vlhkosť 20 % až 80 % (nekondenzujúca)

Hľadanie ďalších informácií a zdrojov

Pozrite si bezpečnostné a regulačné dokumenty dodané s počítačom a tiež stránku o súlade s predpismi na adrese www.dell.com/regulatory_compliance, kde nájdete viac informácií o týchto témach:

- Overené bezpečnostné postupy
- Zákonné osvedčenie
- Ergonómia

Na stránkach www.dell.com si prečítajte ďalšie informácie o týchto témach:

- Záruka
- Zmluvné podmienky (platí len pre USA)
- Licenčná zmluva s koncovým používateľom

Informácie v tejto publikácii sa môžu zmeniť bez upozornenia.

© 2011 Dell Inc. Všetky práva vyhradené.

Reprodukcia týchto materiálov akýmkoľvek spôsobom bez písomného súhlasu spoločnosti Dell Inc. je prísne zakázaná.

Ochranné známky v tomto texte: Dell™, logo DELL, Dell Precision™, Precision ON™, ExpressCharge™, Latitude™, Latitude ON™, OptiPlex™, Vostro™ a Wi-Fi Catcher™ sú ochrannými značkami spoločnosti Dell Inc. Intel®, Pentium®, Xeon®, Core™, Atom™, Centrino® a Celeron® sú registrovanými ochrannými značkami a ochrannými značkami spoločnosti Intel Corporation v USA a iných krajinách. AMD® je registrovaná ochranná značka a AMD Opteron™, AMD Phenom™, AMD Sempron™, AMD Athlon™, ATI Radeon™ a ATI FirePro™ sú ochranné známky spoločnosti Advanced Micro Devices, Inc. Microsoft®, Windows®, MS-DOS®, Windows Vista®, tlačidlo Štart Windows Vista a Office Outlook® sú buď ochranné známky alebo registrované ochranné známky spoločnosti Microsoft Corporation v USA a/alebo iných krajinách. Blu-ray Disc™ je ochranná značka, ktorú vlastní Blu-ray Disc Association (BDA) a je licencovaná pre používanie na diskoch a prehrávačoch. Slovná značka Bluetooth® je registrovaná ochranná značka, ktorú vlastní spoločnosť Bluetooth® SIG, Inc., a spoločnosť Dell Inc. túto značku používa v rámci licencie. Wi-Fi® je registrovaná ochranná značka spoločnosti Wireless Ethernet Compatibility Alliance, Inc.

Iné ochranné známky a obchodné názvy sa môžu v tejto publikácii používať ako odkazy na subjekty, ktoré si nárokuje tieto známky a názvy, alebo na ich produkty. Dell Inc. sa zrieka akýchkoľvek vlastníckych záujmov na iné ochranné známky a obchodné názvy ako svoje vlastné.